


# Hjemmelavede robuste arbejdsbukke

Bygget i almindelige reglar

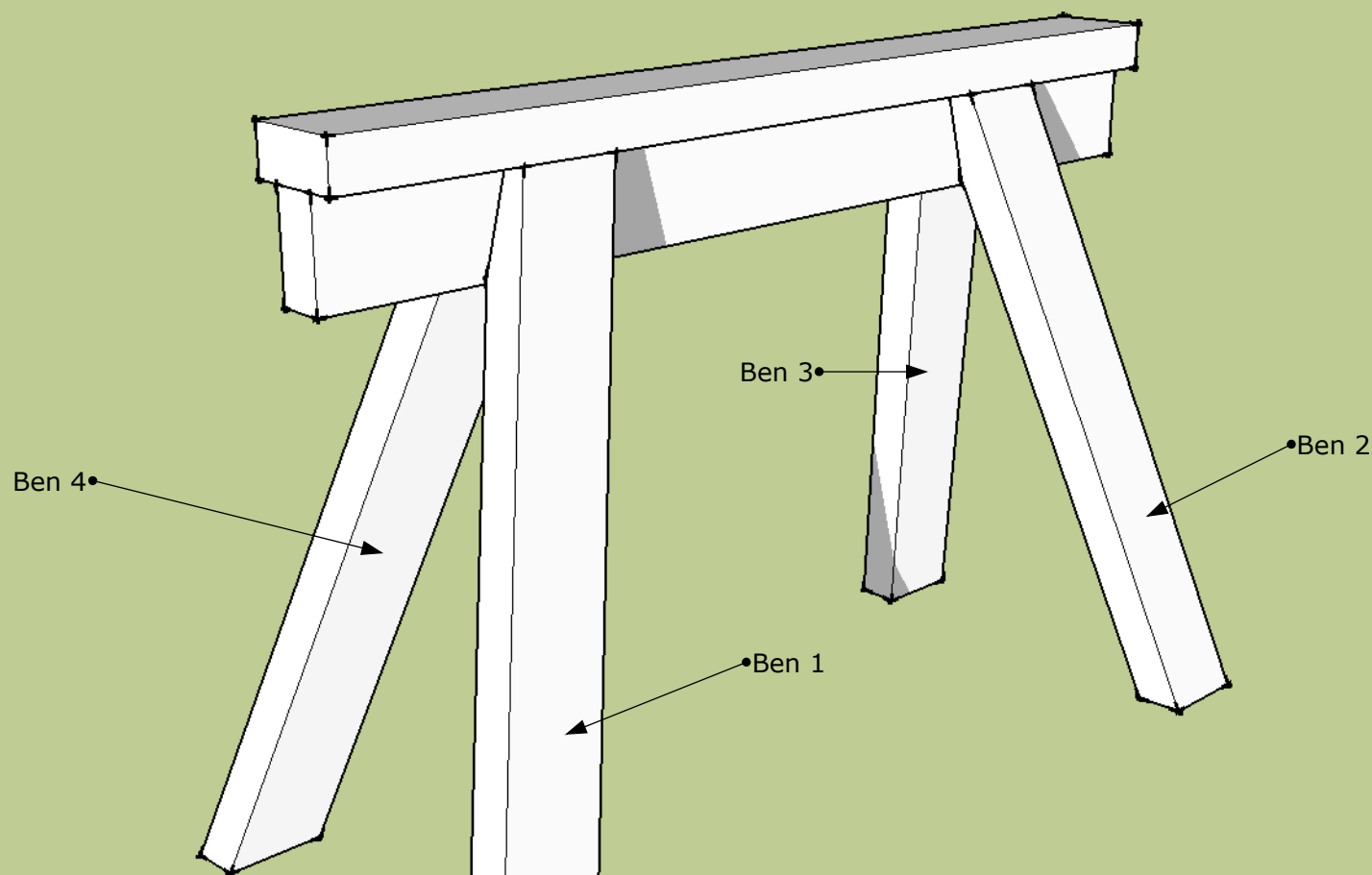


[www.goerdetgodt.dk](http://www.goerdetgodt.dk)

Arbejdstegningen må frit kopieres når der henvises til [www.goerdetgodt.dk](http://www.goerdetgodt.dk)

# Hjemmelavede robuste arbejdsbukke

Placering af ben på arbejdsbuk

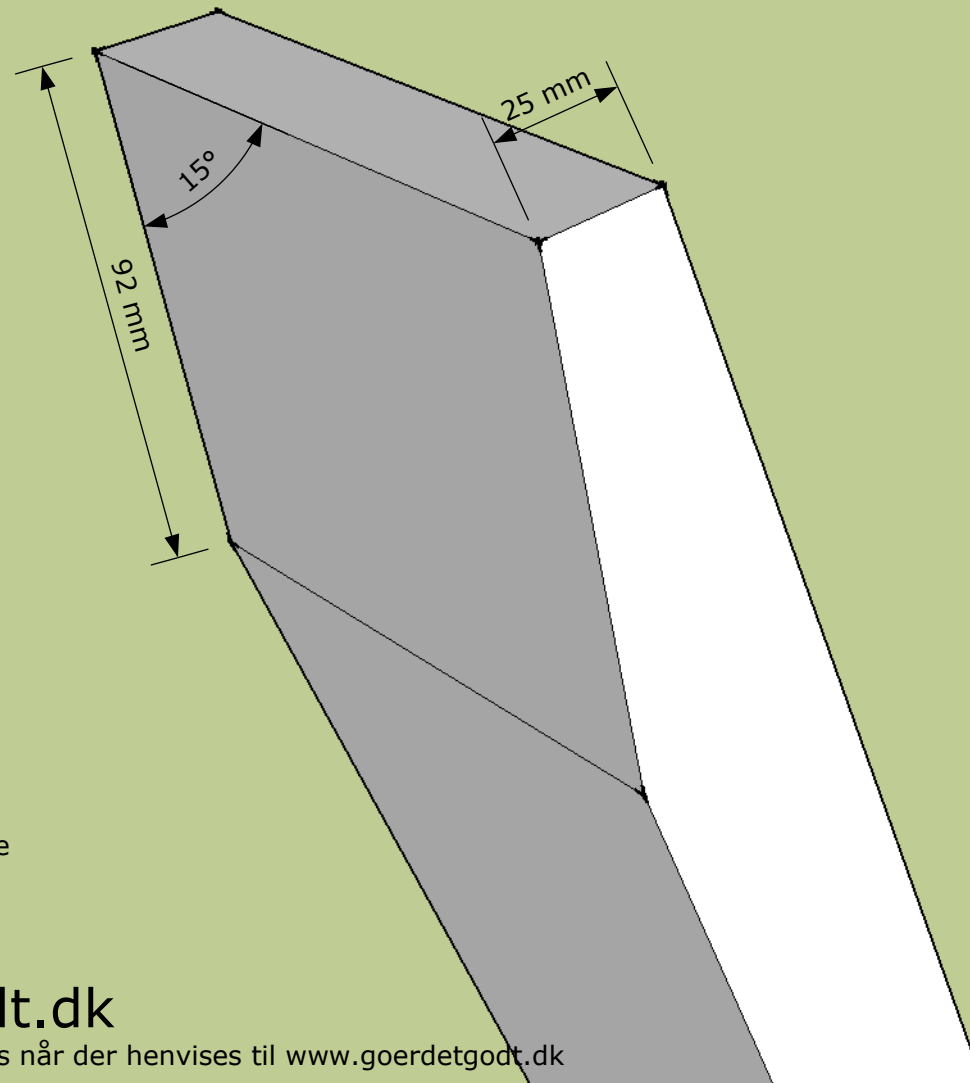


[www.goerdetgodt.dk](http://www.goerdetgodt.dk)

Arbejdstegningen må frit kopieres når der henvises til [www.goerdetgodt.dk](http://www.goerdetgodt.dk)

# Hjemmelavede robuste arbejdsbukke

**Ben 1 + 3 er ens.  
Ben 2 + 4 er  
spejlvendte i  
alle savsnit**



Alle dele er skæret i almindelige  
reglar i str. 45 x 95 mm.

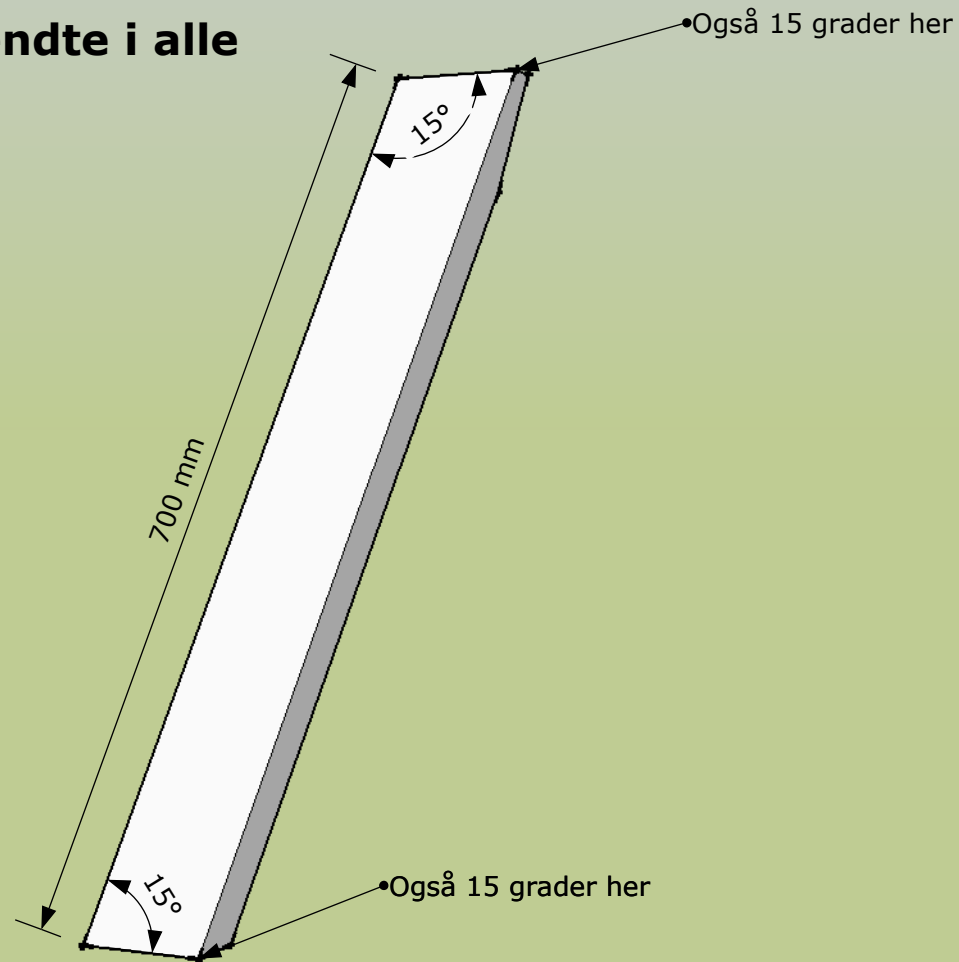
[www.goerdetgodt.dk](http://www.goerdetgodt.dk)

Arbejdstegningen må frit kopieres når der henvises til [www.goerdetgodt.dk](http://www.goerdetgodt.dk)

# Hjemmelavede robuste arbejdsbukke

**Ben 1 + 3 er ens.**

**Ben 2 + 4 er spejlvendte i alle savsnit**



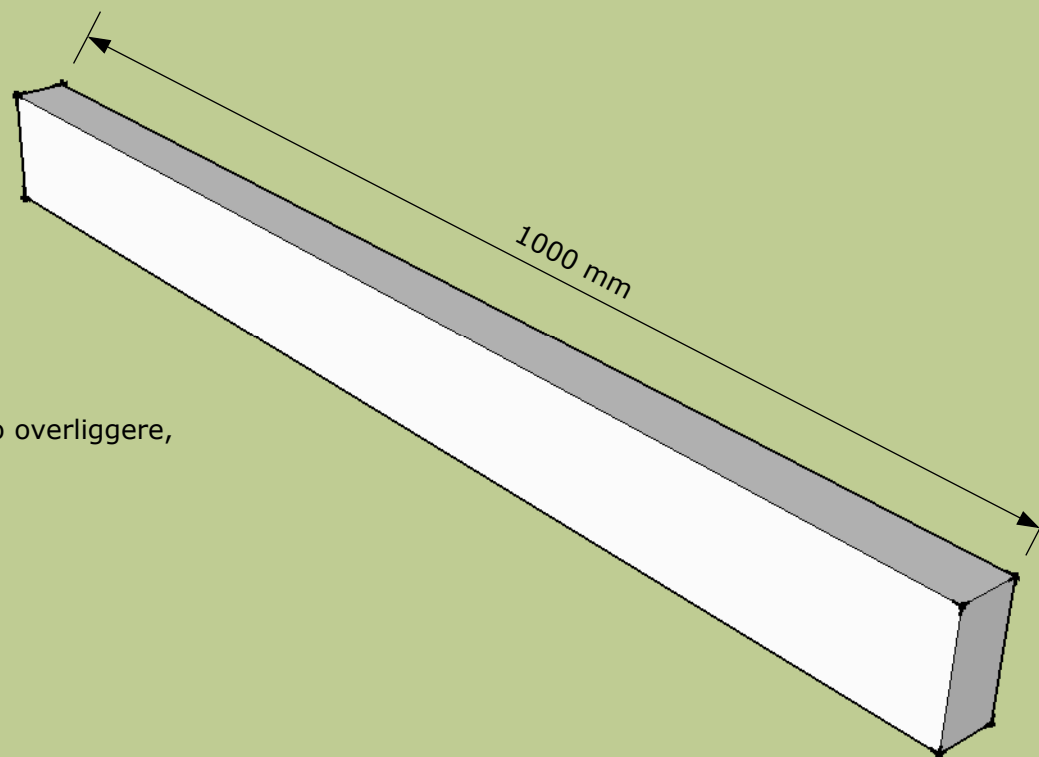
Alle dele er skæret i almindelige  
reglar i str. 45 x 95 mm.

[www.goerdetgodt.dk](http://www.goerdetgodt.dk)

Arbejdstegningen må frit kopieres når der henvises til [www.goerdetgodt.dk](http://www.goerdetgodt.dk)

# Hjemmelavede robuste arbejdsbukke

## Overligger



Der skal skæres to overligger,  
begge på 1 meter

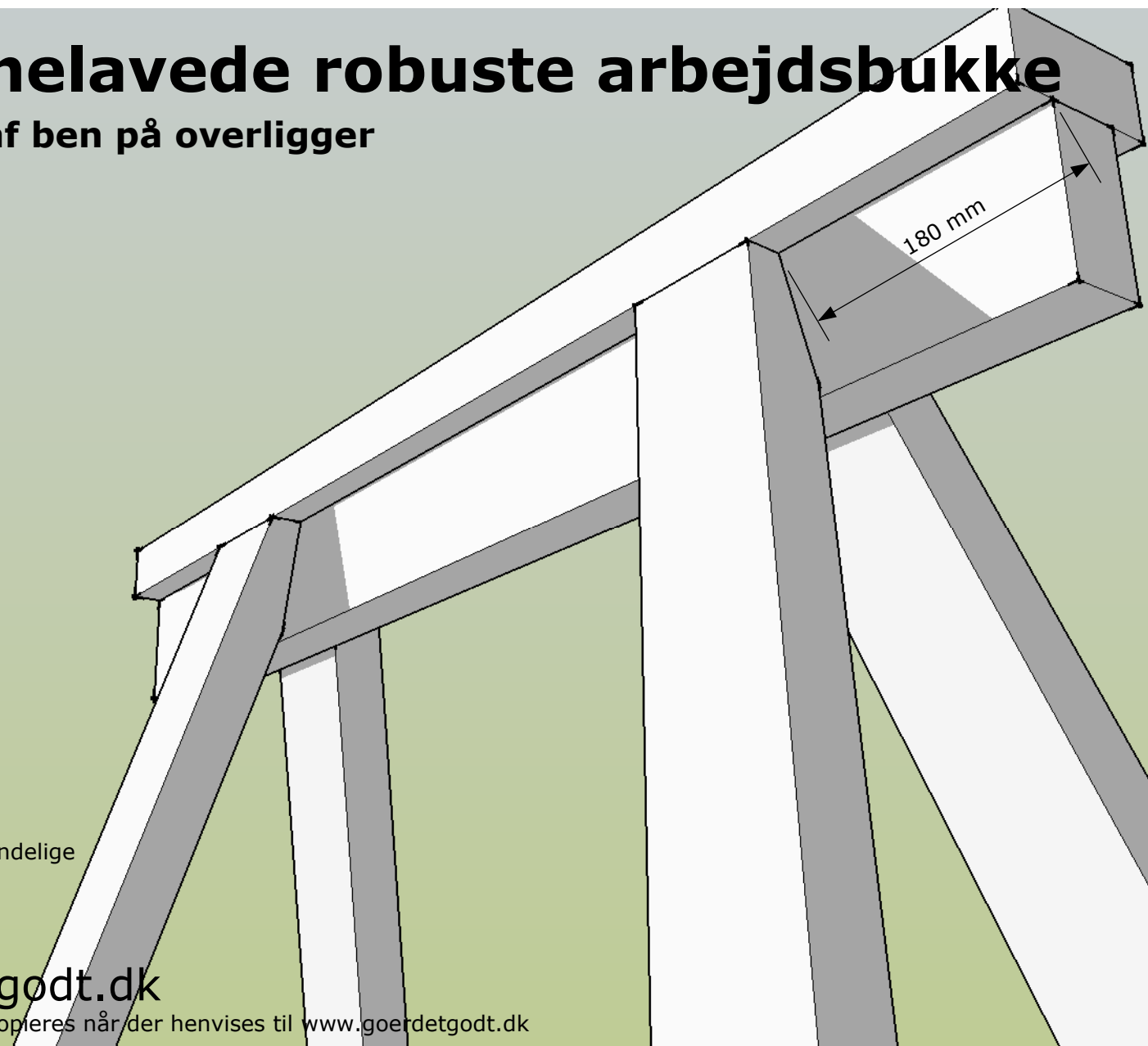
Alle dele er skæret i almindelige  
reglar i str. 45 x 95 mm.

[www.goerdetgodt.dk](http://www.goerdetgodt.dk)

Arbejdstegningen må frit kopieres når der henvises til [www.goerdetgodt.dk](http://www.goerdetgodt.dk)

# Hjemmelavede robuste arbejdsbukke

## Placering af ben på overligger



Alle dele er skæret i almindelige  
reglar i str. 45 x 95 mm.

[www.goerdetgodt.dk](http://www.goerdetgodt.dk)

Arbejdstegningen må frit kopieres når der henvises til [www.goerdetgodt.dk](http://www.goerdetgodt.dk)